

### **Изменение потребительских цен в Республике Крым в октябре 2020 года**

В Республике Крым в октябре 2020 г. прирост индекса потребительских цен за месяц составил 0,8% (по сравнению с сентябрём 2020 г.).

Среди регионов Южного федерального округа средний уровень потребительских цен за месяц максимально поднялся на 1,0% в Республике Калмыкии, минимально - на 0,4% в Ростовской области и Краснодарском крае. Основным инфляционным фактором в октябре стало повышение цен на продовольственные товары. Наибольшее подорожание продовольственных товаров наблюдалось в Республике Калмыкии - на 1,6%, наименьшее - в Краснодарском крае - на 0,6%. В тоже время в сфере платных услуг почти во всех регионах средний уровень цен и тарифов снизился в пределах от 0,4% в Краснодарском крае до 0,1% в Республике Крым.

По росту цен на продовольственные товары (на 1,4%) Республика Крым вошла в тройку лидеров среди регионов округа.

В Республике Крым среди продуктов питания за октябрь текущего года более всего подорожал сахар (на 22,2%), яйца куриные (на 15,7%), масло подсолнечное (на 12,8%), куры охлаждённые и мороженые (на 8,5%). Из плодоовощной группы товаров цены на огурцы свежие были на 20,9% выше, чем в предыдущем месяце, на лук репчатый - на 16,3%, морковь - на 10,3%, картофель - на 9,7%, в тоже время ниже, чем в предыдущем месяце, были цены на яблоки (на 9,4%), капусту и виноград (на 8,2%), лимоны (на 5,4%).

Из непродовольственных товаров основной вклад в месячную динамику цен внесло повышение цен на ювелирные изделия, мебель, одежду и обувь зимнего ассортимента.

Снижение цен и тарифов в сфере услуг было связано с отрицательной динамикой цен в сфере туризма и транспорта. Это удешевление билета на самолёт (на 23,4%) и поезд дальнего следования (на 14,4%), отдыха в пансионатах, домах отдыха (на 21,4%), санаториях (на 10,0%), проживания в гостиницах (на 1,8%).

При этом в октябре зафиксирован рост цен на услуги связи (на 2,2%), за счёт повышения абонентской платы за доступ к сети Интернет (на 6,4%). Из жилищно-коммунальных услуг выросла плата за содержание жилья для собственников квартир и квартир муниципального жилищного фонда (на 2,7-2,5%), а также увеличилась аренда однокомнатных и двухкомнатных квартир (на 3,1-0,8%).

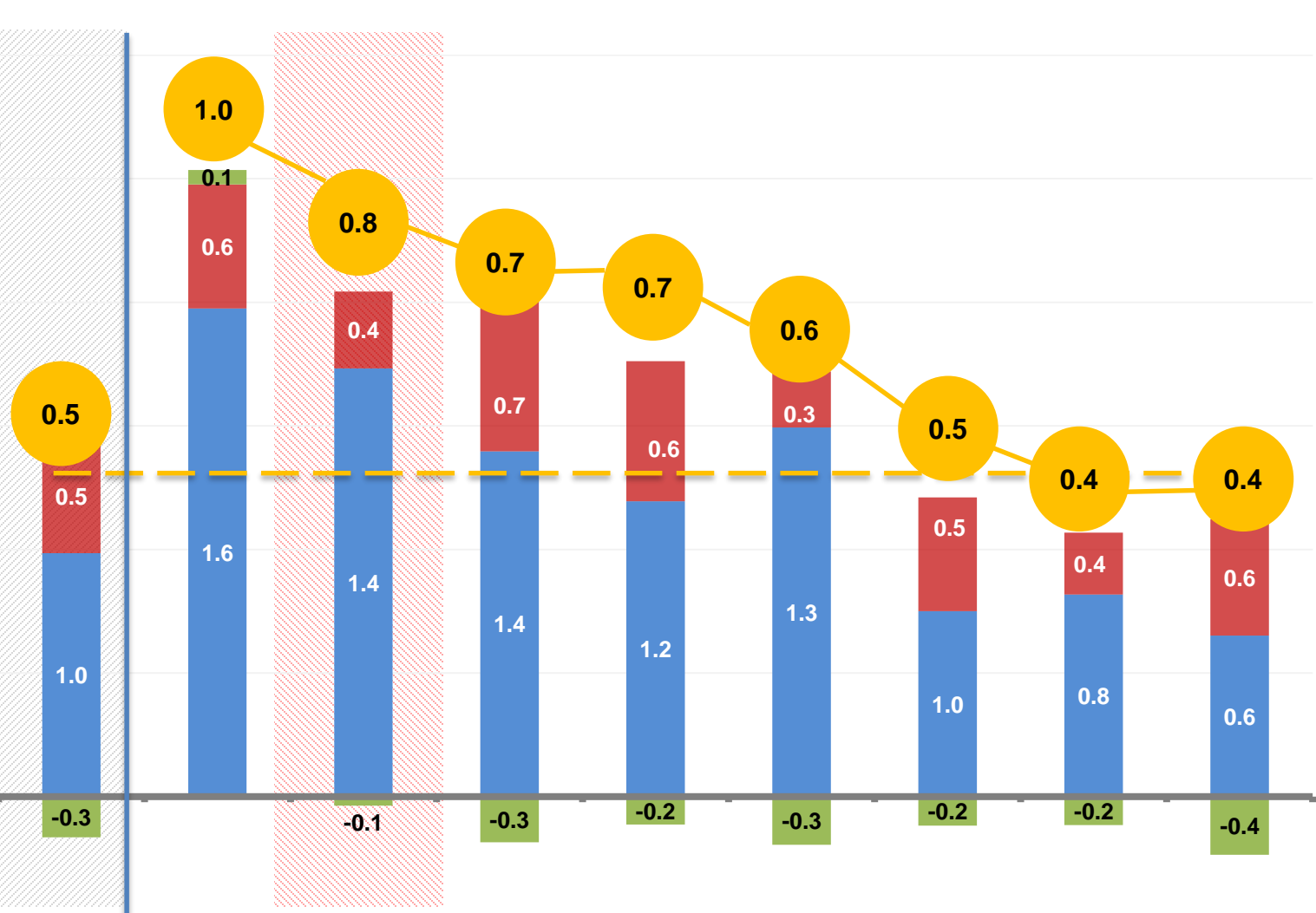
Более полная информация об индексах потребительских цен на товары и услуги размещается на официальном сайте Росстата в информационно-телекоммуникационной сети «Интернет».

Рекомендуемый путь поиска информации: [www.gks.gov.ru](http://www.gks.gov.ru) / Витрина статистических данных (<https://showdata.gks.ru>) / Инфляция / Индекс потребительских цен / Индексы потребительских цен на товары и услуги / 11521100300010200001 Индексы потребительских цен на товары и услуги.

# Прирост (снижение) уровня потребительских цен в октябре 2020 г.

(в % к предыдущему месяцу)

Южный федеральный округ



-  Все товары и услуги
-  Продовольственные товары
-  Непродовольственные товары
-  Услуги

Республика Калмыкия    Республика Крым    Волгоградская область    Астраханская область    г. Севастополь    Республика Адыгея    Ростовская область    Краснодарский край

# Прирост (снижение) уровня потребительских цен за октябрь 2020 г.

(в % к предыдущему месяцу)

в Классификации индивидуального потребления по целям

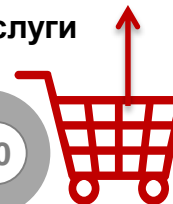


## Республика Крым

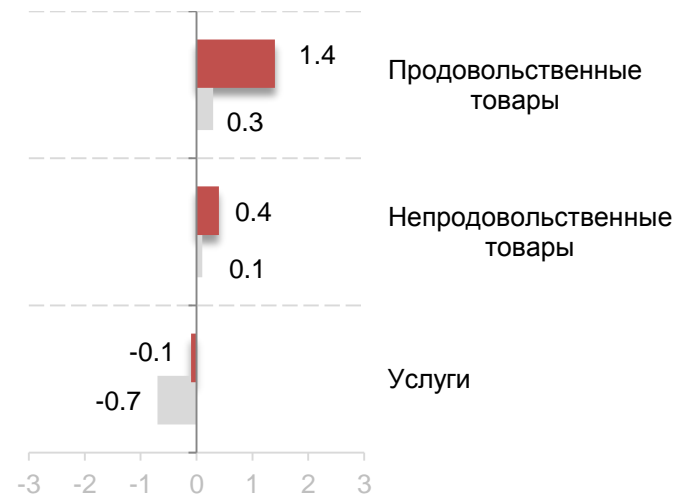
Все товары и услуги

Октябрь 2019 г. 0.0

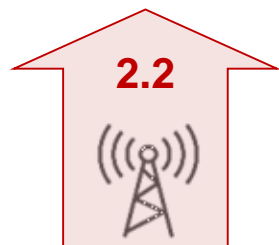
Октябрь 2020 г. 0.8



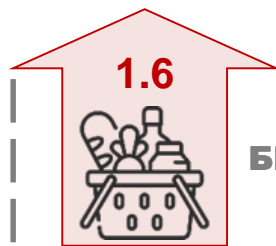
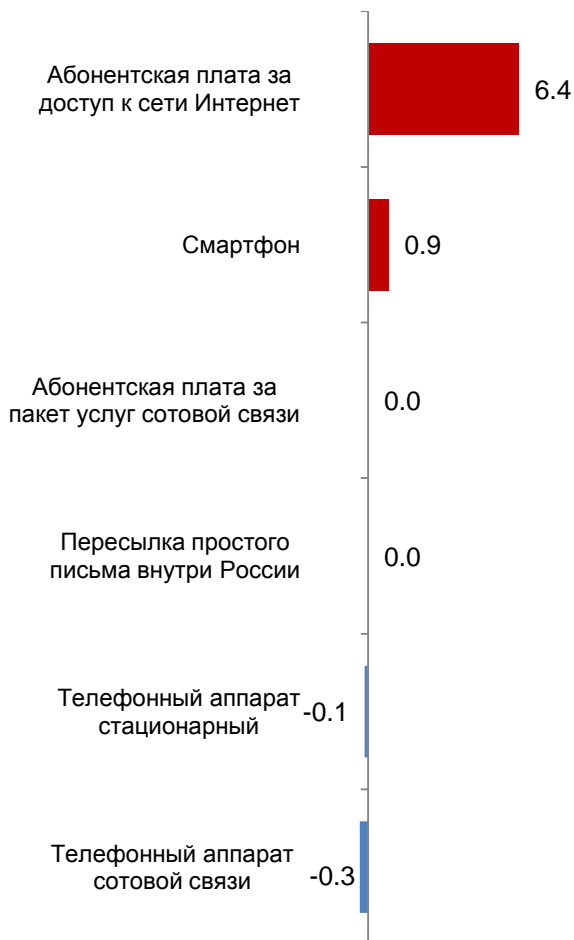
в группировке индекса потребительских цен



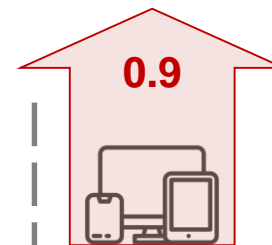
# Прирост (снижение) уровня потребительских цен по Республике Крым за октябрь 2020 г., в % к предыдущему месяцу



## СВЯЗЬ



## ПРОДУКТЫ ПИТАНИЯ И БЕЗАЛКОГОЛЬНЫЕ НАПИТКИ



## ПРЕДМЕТЫ ДОМАШНЕГО ОБИХОДА, БЫТОВАЯ ТЕХНИКА И ПОВСЕДНЕВНЫЙ УХОД ЗА ДОМОМ



# Прирост (снижение) уровня потребительских цен по Республике Крым за октябрь 2020 г., в % к предыдущему месяцу

0.6



## ЖИЛИЩНЫЕ УСЛУГИ, ВОДА, ЭЛЕКТРОЭНЕРГИЯ, ГАЗ И ДРУГИЕ ВИДЫ ТОПЛИВА



0.4



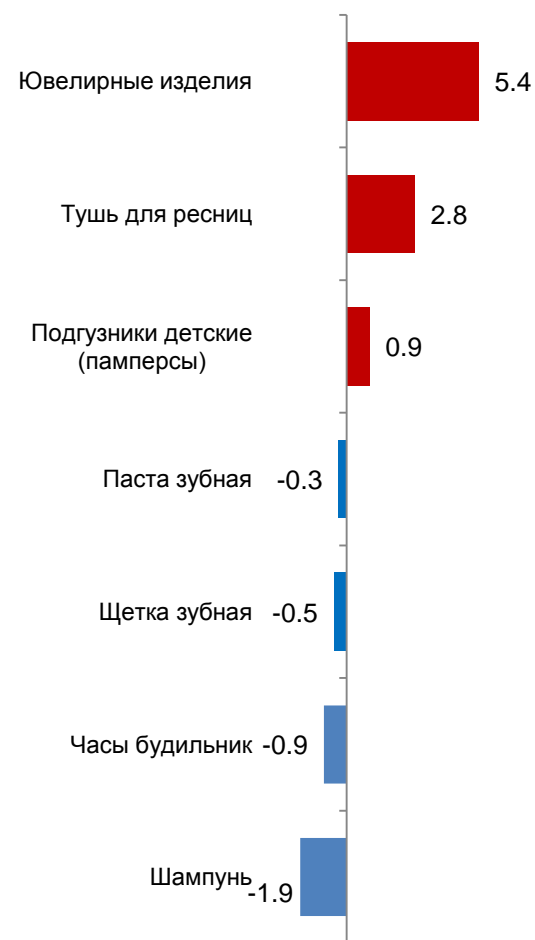
## ОДЕЖДА И ОБУВЬ



0.3



## ДРУГИЕ ТОВАРЫ И УСЛУГИ

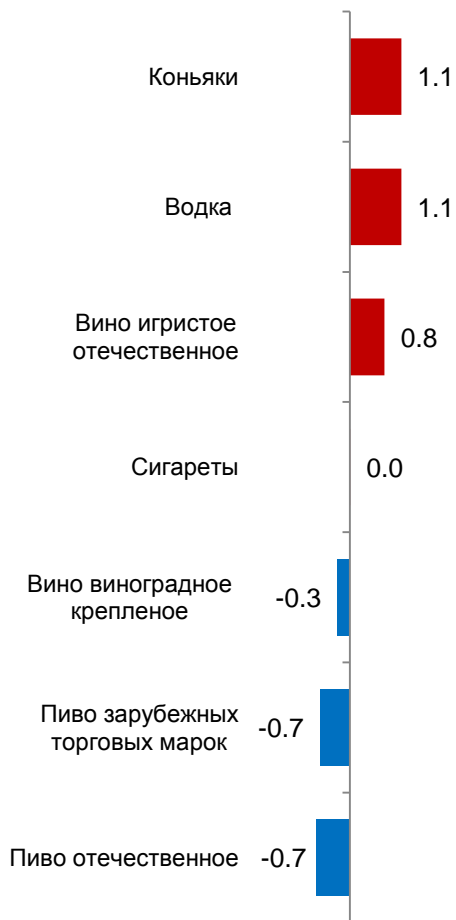


# Прирост (снижение) уровня потребительских цен по Республике Крым за октябрь 2020 г., в % к предыдущему месяцу

0.2



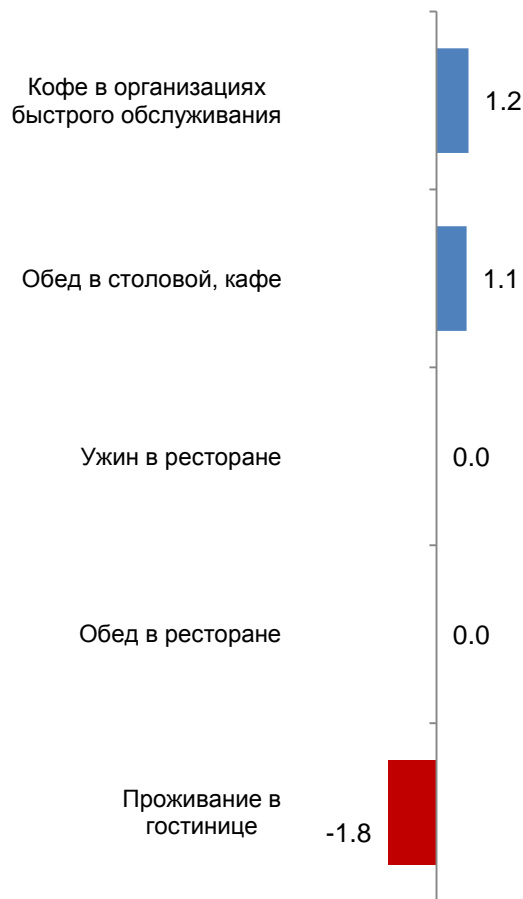
## АЛКОГОЛЬНЫЕ НАПИТКИ, ТАБАЧНЫЕ ИЗДЕЛИЯ



0.2




## ГОСТИНИЦЫ, КАФЕ И РЕСТОРАНЫ



0.0



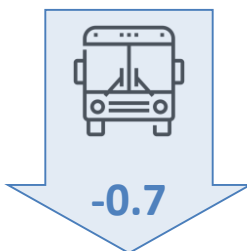
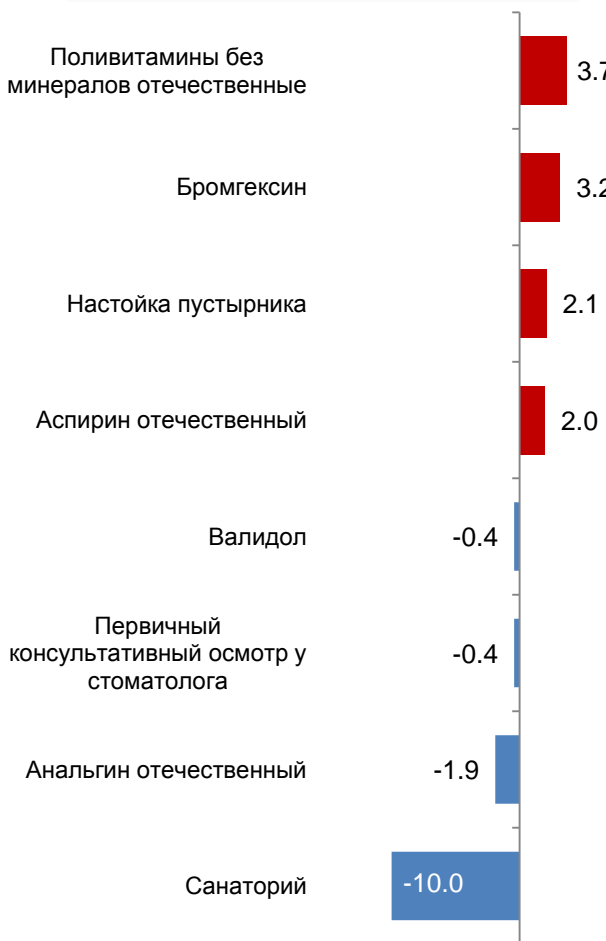
## ОБРАЗОВАНИЕ



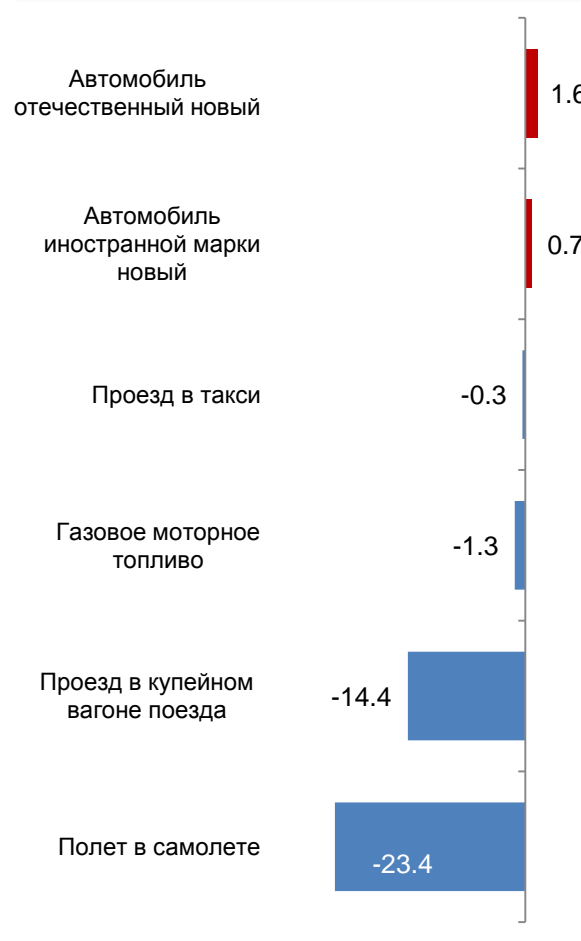
# Прирост (снижение) уровня потребительских цен по Республике Крым за октябрь 2020 г., в % к предыдущему месяцу



## ЗДРАВООХРАНЕНИЕ



## ТРАНСПОРТ



## ОРГАНИЗАЦИЯ ОТДЫХА И КУЛЬТУРНЫЕ МЕРОПРИЯТИЯ

